

# **Forsørgelsesgrundlag for mennesker med autisme**

En rundspørge blandt 247 medlemmer af Landsforeningen Autisme

Juni 2016



Det Nationale Autismeinstitut



## Indledning

Landsforeningen Autisme har i samarbejde med Det Nationale Autismeinstitut foretaget en rundspørge blandt foreningens medlemmer omkring deres forsørgelsesgrundlag. Rundspørgen blev foretaget i maj/juni 2016 og skal medvirke til at give et billede af, hvilket forsørgelsesgrundlag, der ligger til grund for livet for mennesker med autisme.

Der foretages i dag ingen registreringer af diagnose og forsørgelsesgrundlag, hverken i kommunalt regi eller på landsplan. Der er derfor ingen viden om, hvor stor en andel af mennesker med autisme, der befinder sig på hhv. offentlig forsørgelse, er selvforsørgende eller lever af andre midler såsom arv mm. Dette betyder blandt andet, at de autismspecifikke beskæftigelsesindsatser i dag primært bygger på personlige erfaringer og vurderinger af, hvor målgruppen befinder sig i det kommunale system.

Formålet med rundspørgen er derfor, at kunne give et mere retvisende estimat over målgruppens livsbetingelser.

## Metode

Rundspørgen blev foretaget som en elektronisk indsamling via Landsforeningens FaceBook-side. Der blev i spørgeskemaet stillet et indledende visitationsspørgsmål omkring diagnose for at sikre, at de respondenter, der besvarede spørgsmålene omkring forsørgelsesgrundlag, alle var diagnosticeret med en autismediagnose. Dog blev der via FaceBook opfordret til, at værger kunne udfylde spørgeskemaet på vegne af en borger, såfremt denne ikke selv havde mulighed for dette. Der var i alt 247 respondenter, der besvarede skemaet, hvoraf 230 af disse havde en autismediagnose og dermed fik mulighed for at besvare spørgsmålene vedr. forsørgelsesgrundlag.

## Baggrundsdata

Baggrundsdataene fortæller noget om hvilken gruppe, der har besvaret spørgeskemaet. Tallene viser, at der er en klar overrepræsentation af mennesker med Aspergers Syndrom blandt respondenterne. Dette kan selvfølgelig afspejle målgruppens funktionsniveau i forhold til at besvare et spørgeskema og interesse for Landsforeningens FaceBook-side. Uagtet, har dette betydning for de øvrige besvarelser, herunder dataene for forsørgelsesgrundlag.



Det Nationale Autismeinstitut



Der er ligeledes en overrepræsentation af kvindelige respondenter. Dette forekommer dog typisk i spørgeskemaundersøgelser.

Aldersmæssigt fordeler respondenterne sig forholdsvis jævnt. Gruppen af respondenter under 18 år er imidlertid lille (1,8 %, hvilket svarer til 4 respondenter). Dette er dog et tilfredsstillende resultat, da de forskellige forsørgelsesgrundlag oftest først kan blive gældende for personer over 18 år.

Der er ligeledes stor forskel på, hvor længe respondenterne har været diagnosticeret. Over halvdelen (54,7 %) er dog blevet diagnosticeret inden for de sidste 5 år.

Uddannelsesniveaut blandt respondenterne er også forholdsvis jævnt fordelt. Kun 8,7 % har angivet, at de slet ingen uddannelse har, og 10 % har gennemført en lang videregående uddannelse.

Sammenligner man disse tal med den samlede befolknings uddannelsesniveau er gruppen af respondenter, der har gennemført en lang videregående uddannelse lidt større end den samlede befolkning mellem 15-65 år, hvor ca. 7,8 % har en lang videregående uddannelse.

Gruppen af respondenter med 9./10. klasse som højeste gennemførte uddannelse svarer til den samlede befolkning. 25,6 % af respondenterne i spørgeskemaet har gennemført 9./10. Klasse, hvor dette tal ligger på 26,3 % for den samlede befolkning.

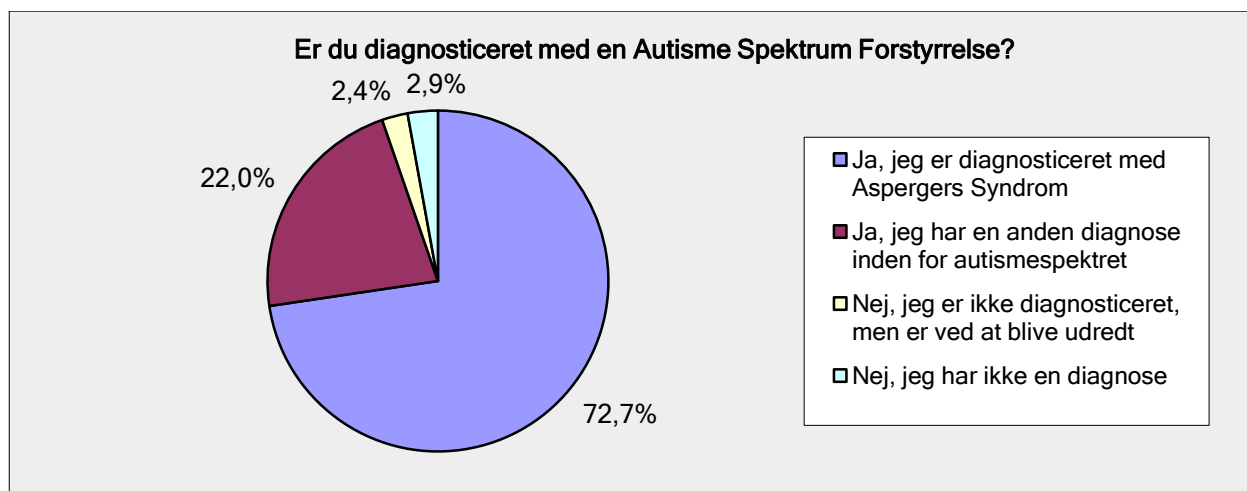
Graferne for baggrundsdata er vist nedenfor.



Det Nationale Autismeinstitut



## 1) Diagnose:



### Er du diagnosticeret med en Autisme Spektrum Forstyrrelse?

Answer Options	Response Percent	Response Count
Ja, jeg er diagnosticeret med Aspergers Syndrom	72,8%	177
Ja, jeg har en anden diagnose inden for autismspektret	21,8%	53
Nej, jeg er ikke diagnosticeret, men er ved at blive udredt	2,5%	6
Nej, jeg har ikke en diagnose	2,9%	7
<b>answered question</b>		<b>243</b>
<b>skipped question</b>		<b>2</b>

## 2) Hvor længe har du været diagnosticeret:

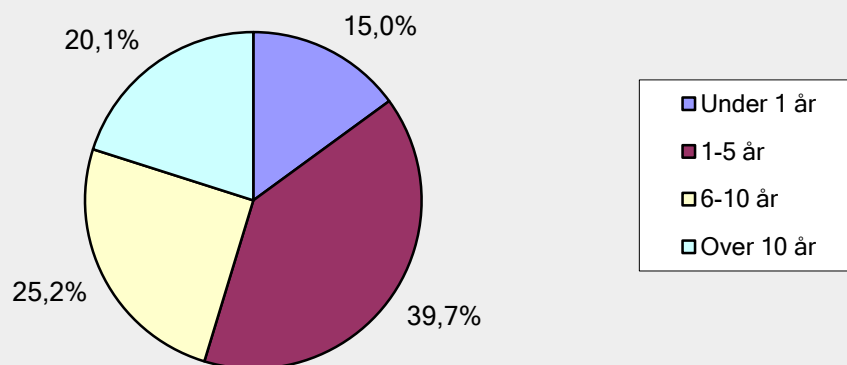


Det Nationale Autismeinstitut



LANDSFORENINGEN  
AUTISME

### Hvis ja, hvor længe har du været diagnosticeret?

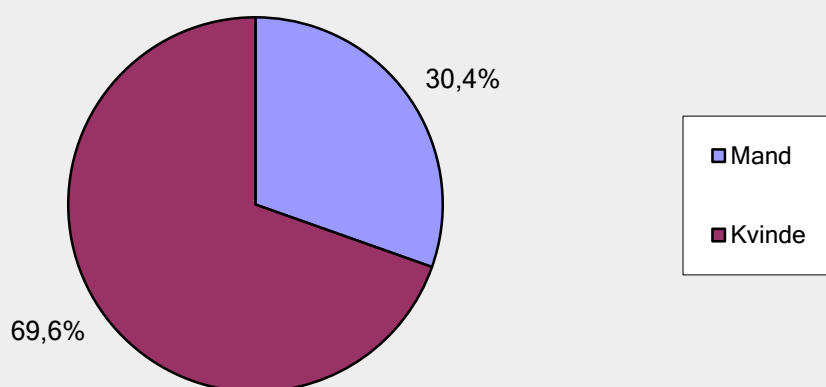


### Hvis ja, hvor længe har du været diagnosticeret?

Answer Options	Response Percent	Response Count
Under 1 år	14,7%	34
1-5 år	39,7%	92
6-10 år	25,4%	59
Over 10 år	20,3%	47
<i>answered question</i>		<b>232</b>
<i>skipped question</i>		<b>13</b>

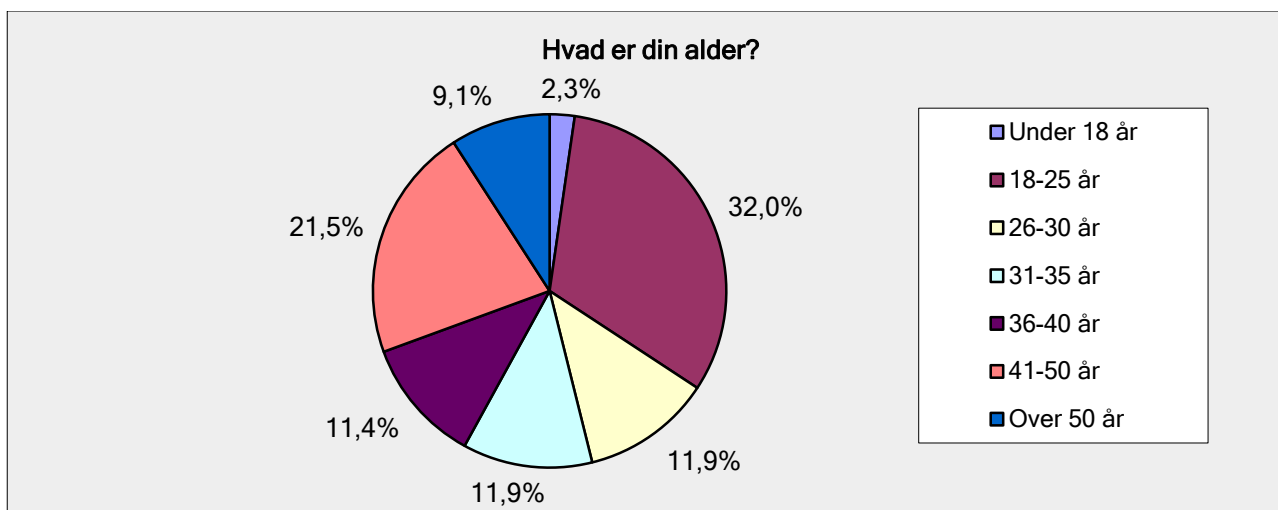
### 3) Køn:

### Hvad er dit køn?



Hvad er dit køn?		
Answer Options	Response Percent	Response Count
Mand	30,2%	65
Kvinde	69,8%	150
<i>answered question</i>		<b>215</b>
<i>skipped question</i>		<b>30</b>

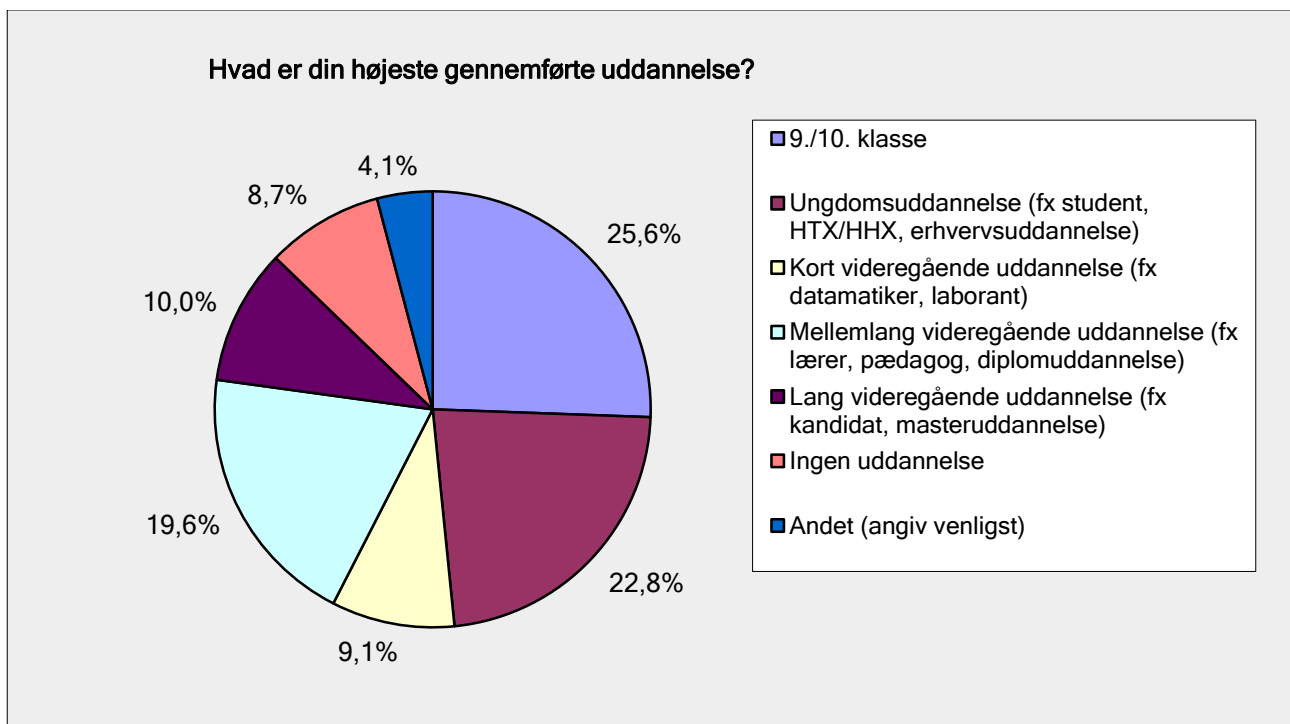
#### 4) Alder:



Hvad er din alder?		
Answer Options	Response Percent	Response Count
Under 18 år	1,8%	4
18-25 år	31,8%	69
26-30 år	12,0%	26
31-35 år	12,0%	26
36-40 år	11,5%	25
41-50 år	21,7%	47
Over 50 år	9,2%	20
<i>answered question</i>		<b>217</b>
<i>skipped question</i>		<b>28</b>



## 5) Uddannelse:



### Hvad er din højeste gennemførte uddannelse?

Answer Options	Response Percent	Response Count
9./10. klasse	25,6%	56
Ungdomsuddannelse (fx student, HTX/HHX, erhvervsuddannelse)	22,8%	50
Kort videregående uddannelse (fx datamatiker, laborant)	9,1%	20



Det Nationale Autismeinstitut

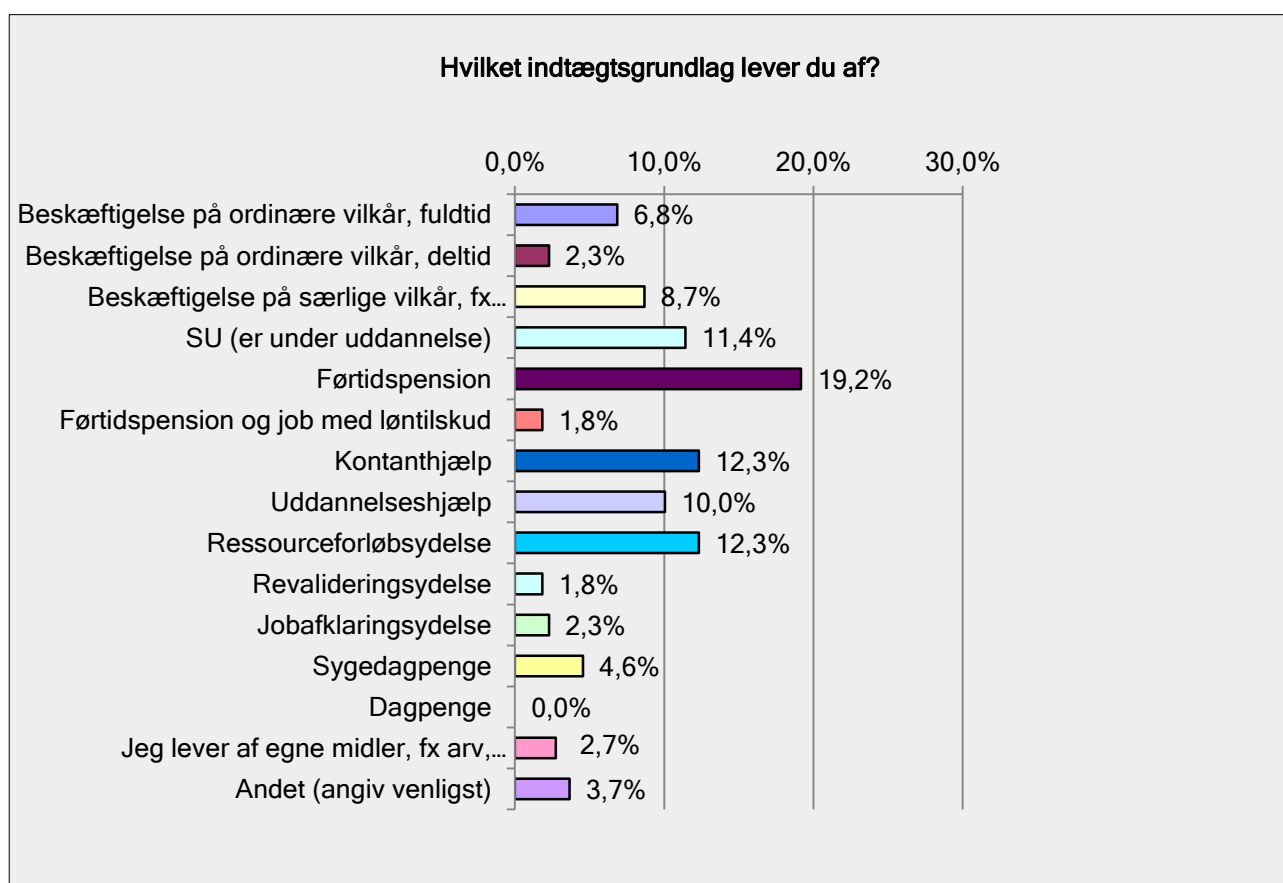


LANDSFORENINGEN  
AUTISME

Mellemlang videregående uddannelse (fx lærer, pædagog, diplomuddannelse)	19,6%	43
Lang videregående uddannelse (fx kandidat, masteruddannelse)	10,0%	22
Ingen uddannelse	8,7%	19
Andet (angiv venligst)	4,1%	9
	<i>answered question</i>	<b>219</b>
	<i>skipped question</i>	<b>28</b>

## Forsørgelsesgrundlag

Forsørgelsesgrundlaget for respondenter med en autismediagnose fordeler sig således:



Hvilket indtægtsgrundlag lever du af?



Det Nationale Autismeinstitut



LANDSFORENINGEN  
AUTISME



Answer Options	Response Percent	Response Count
Beskæftigelse på ordinære vilkår, fuldtid	6,8%	15
Beskæftigelse på ordinære vilkår, deltid	2,3%	5
Beskæftigelse på særlige vilkår, fx fleksjob	8,7%	19
SU (er under uddannelse)	11,4%	25
Førtidspension	19,2%	42
Førtidspension og job med løntilskud	1,8%	4
Kontanthjælp	12,3%	27
Uddannelseshjælp	10,0%	22
Ressourceforløbsydelse	12,3%	27
Revalideringsydelse	1,8%	4
Jobafklaringsydelse	2,3%	5
Sygedagpenge	4,6%	10
Dagpenge	0,0%	0
Jeg lever af egne midler, fx arv, opsparing eller andet	2,7%	6
Andet (angiv venligst)	3,7%	8
	<b>answered question</b>	<b>219</b>
	<b>skipped question</b>	<b>28</b>

Oversigten viser, at den største gruppe på 21 % har fået tilkendt førtidspension, og den næststørste gruppe på 12,3 % lever af kontanthjælp. Samler man imidlertid de kontanthjælpstilignende ydelser i en kategori (herunder uddannelseshjælp, ressourceforløbsydelse, revalideringsydelse og jobafklaringsydelse) ser billedet lidt anderledes ud:

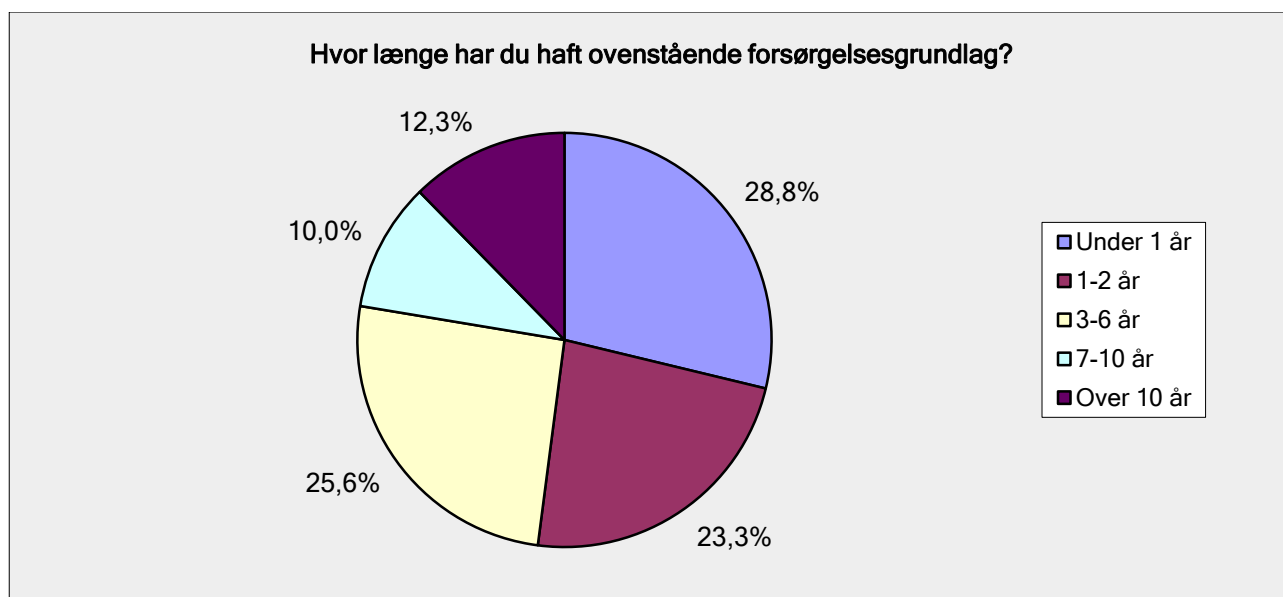
Answer Options	Response Percent
Beskæftigelse på ordinære vilkår (deltid og fuldtid)	9,1%
Beskæftigelse på særlige vilkår, fx fleksjob	8,7%
SU (er under uddannelse)	11,4%
Førtidspension	21,0%
Kontanthjælpstilignende ydelse, herunder uddannelseshjælp, ressourceforløbsydelse, revalideringsydelse, jobafklaringsydelse	38,8%
Sygedagpenge	4,6%
Dagpenge	0,0%
Jeg lever af egne midler, fx arv, opsparing eller andet	2,7%
Andet (angiv venligst)	3,7%

Oversigten viser, at 38,8 % med en diagnose inden for autismespektret forsørger sig selv via en kontanthjælpstilignende ydelse. 21 % er tilkendt førtidspension. Kun 17,8 % forsørger sig selv via beskæftigelse og 3,7 % forsørger sig selv via egne midler. Gruppen, der har angivet "andet" som forsørgelsesgrundlag, rummer bl.a. dem, der forsørges af ægtefæller og de få, der har besvaret spørgeskemaet, som er under 18 år og derfor bor hjemme. Af denne grund kan



man konkludere, at langt de fleste med autisme, der har besvaret spørgeskemaet, lever af offentlig forsørgelse, og herunder er den største gruppe på en kontanthjælpslignende ydelse.

Spørg man til, hvor længe de har haft ovenstående forsørgelsesgrundlag, har lige over halvdelen været på den pågældende ydelse i op til 2 år og 77,2 % har haft det angivne forsørgelsesgrundlag i op til 6 år:



Hvor længe har du haft ovenstående forsørgelsesgrundlag?		
Answer Options	Response Percent	Response Count
Under 1 år	28,3%	62
1-2 år	23,3%	51
3-6 år	25,6%	56
7-10 år	10,0%	22
Over 10 år	12,3%	27
<i>answered question</i>		<b>219</b>
<i>skipped question</i>		<b>27</b>

Fordeler man den angivne periode på forsørgelsesgrundlaget ud på typen af forsørgelsesgrundlag, ser billedet således ud:

Hvor længe har du haft ovenstående forsørgelsesgrundlag?					
Answer Options	Under 1 år	1-2 år	3-6 år	7-10 år	Over 10 år



Beskæftigelse på ordinære vilkår, fuldtid og deltid	1	2	2	2	9
Beskæftigelse på særlige vilkår, fx fleksjob	6	4	3	5	1
SU (er under uddannelse)	11	4	4	2	0
Førtidspension	3	7	16	9	9
Kontanthjælpslignende ydelse	23	27	19	3	6
Sygedagpenge	7	1	2	0	0
Dagpenge	0	0	0	0	0
Jeg lever af egne midler, fx arv, opsparing	2	1	1	0	0
Andet (angiv venligst)	8	5	8	1	2

Tabellen viser, at langt de fleste borgere, der modtager en kontanthjælpslignende ydelse, ikke har været på pågældende forsørgelsesgrundlag i mere end 6 år. Over halvdelen (64 %) har kun været på det pågældende forsørgelsesgrundlag i op til 2 år. Omvendt har størstedelen af de respondenter, der forsørger sig selv via ordinær beskæftigelse, haft dette som forsørgelsesgrundlag i over 10 år.

## Forsørgelsesgrundlag set i forhold til baggrundsdata

*Diagnose sammenlignet med forsørgelsesgrundlag:*

Answer Options	Ja, jeg er diagnosticeret med Aspergers Syndrom	procent	Ja, jeg har en anden diagnose inden for autismespektret	procent
	Beskæftigelse på ordinære vilkår, fuldtid og deltid	16	9,70%	0
Beskæftigelse på særlige vilkår, fx fleksjob	18	10,91%	1	1,96%
SU (er under uddannelse)	14	8,48%	6	11,76%
Førtidspension	33	20,00%	11	21,57%
Kontanthjælpslignende ydelse	54	32,73%	25	49,02%
Sygedagpenge	8	4,85%	2	3,92%
Dagpenge	0	0,00%	0	0,00%
Jeg lever af egne midler, fx arv, opsparing eller andet	4	2,42%	0	0,00%
Andet (angiv venligst)	18	10,91%	6	11,76%

Det er tydeligt i ovenstående tabel, at muligheden for at forsørge sig selv via ordinær beskæftigelse tilfalder gruppen med Aspergers Syndrom. Samme billede er stort set også gældende, når det kommer til beskæftigelse på særlige vilkår såsom flexjob.



Det Nationale Autismeinstitut



LANDSFORENINGEN  
AUTISME

Der er næsten samme procentvise fordeling, når det kommer til førtidspension (henholdsvis 20 % for Aspergers Syndrom og 21,57 % for en anden diagnose inden for autismspektret).

Omvendt er der en større procentvis andel, der lever af en kontanthjælpssignende ydelse af dem, der har en anden autismediagnose. Dette kan skyldes, at denne gruppe stort set ikke er repræsenteret under de forskellige beskæftigelsesformer.

### *Alder sammenlignet med forsørgelsesgrundlag:*

Answer Options	Hvad er din alder?						
	Under 18 år	18-25 år	26-30 år	31-35 år	36-40 år	41-50 år	Over 50 år
Beskæftigelse på ordinære vilkår, fuldtid eller deltid	0	0	1	3	3	10	3
Beskæftigelse på særlige vilkår, fx fleksjob	0	1	2	2	4	8	2
SU (er under uddannelse)	1	17	4	0	3	0	0
Førtidspension	0	9	4	9	4	15	5
Kontanthjælpssignende ydelse	2	37	14	10	7	9	5
Sygedagpenge	0	2	1	2	0	3	2
Dagpenge	0	0	0	0	0	0	0
Jeg lever af egne midler, fx arv, opsparing eller andet	0	1	0	0	3	1	1
Andet (angiv venligst)	2	2	0	0	1	1	2

De tal, der springer i øjnene, når man sammenligner forsørgelsesgrundlag og alder er, at gruppen, der forsøger sig selv via ordinær beskæftigelse primært er over 35 år. Samtidig er halvdelen mellem 41 og 50 år.

Af de respondenter, der lever af en kontanthjælpssignende ydelse, er den største gruppe mellem 18 og 25 år og over halvdelen er mellem 18 og 30 år.

### *Uddannelse sammenlignet med forsørgelsesgrundlag:*

Hvad er din højeste gennemførte uddannelse?



Det Nationale Autismeinstitut



LANDSFORENINGEN  
AUTISME

Answer Options	9./10. klasse	Ungdomsuddannelse (fx student, HTX/HHX, erhvervsuddannelse)	Kort videregående uddannelse (fx datamatiker, laborant)	Mellemlang videregående uddannelse (fx lærer, pædagog, diplomuddannelse)	Lang videregående uddannelse (fx kandidat, masteruddannelse)	Ingen uddannelse
Beskæftigelse på ordinære vilkår, fuldtid og deltid	0	1	4	7	5	0
Beskæftigelse på særlige vilkår, fx fleksjob	2	6	2	6	1	0
SU (er under uddannelse)	8	11	1	3	0	0
Førtidspension	16	4	4	8	5	2
Kontanthjælpslignende ydelse	25	22	5	10	6	7
Sygedagpenge	0	2	2	4	2	0
Dagpenge	0	0	0	0	0	0
Jeg lever af egne midler, fx arv, opsparing eller andet	0	1	0	3	1	1
Andet (angiv venligst)	1	2	0	1	2	0

De tal der springer i øjnene, når man kigger på denne tabel, er, at alle de respondenter (på nær én), der har angivet, at de lever af ordinær beskæftigelse, har en videregående uddannelse. Omvendt har den største gruppe på en kontanthjælpslignende ydelse enten grundskole eller en ungdomsuddannelse som højeste niveau.

